


# 7 Bộ đồ dùng cho Trường hợp Khẩn cấp



Tập Hướng dẫn về An toàn về Cháy Rừng

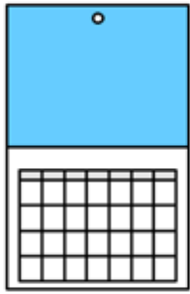


Đễ đọc



Government of South Australia





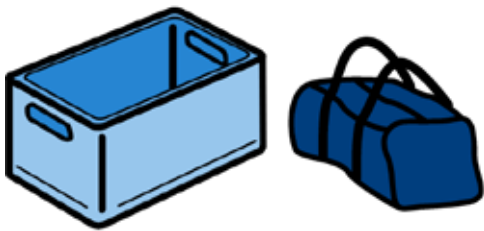
Hãy chuẩn bị sẵn bộ đồ dùng của quý vị vào **trước** mùa cháy rừng.

Kiểm tra bộ đồ dùng của quý vị hàng năm, trước mùa cháy rừng.



Bộ đồ dùng cho trường hợp khẩn cấp của quý vị phải có những thứ quý vị cần

- trong suốt trận cháy rừng
- và**
- 1 đến 4 ngày sau hỏa hoạn.



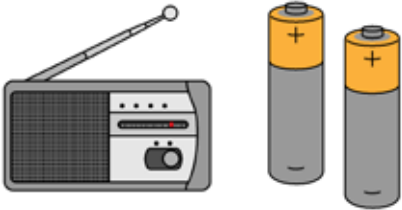
Giữ đồ dùng cho trường hợp khẩn cấp của quý vị trong một chiếc

- hộp
- hay**
- chiếc túi không thấm nước.

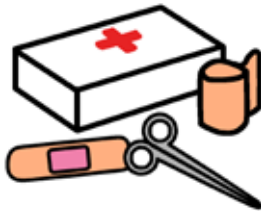
Hãy chắc chắn là

- bộ đồ dùng của quý vị dễ lấy được
- và**
- mỗi thành viên trong gia đình đều biết nó ở đâu.

## Bỏ vào bộ đồ dùng của quý vị những thứ gì



- Đài và pin dự trữ.  
Chiếc đài sẽ giúp quý vị có thông tin



- Bộ dụng cụ sơ cứu



- Đèn pin chịu được nước.  
Chiếc đèn pin sẽ giúp quý vị nhìn thấy được khi
  - **không** có ánh sáng
  - có nhiều khói



- Mền len



- Quần áo an toàn trong cháy rừng cho tất cả mọi người trong gia đình



- Các số điện thoại khẩn cấp.  
Máy điện thoại di động của quý vị có thể **không** hoạt động trong suốt trận cháy rừng.



## Lập kế hoạch cho việc ra đi

Các đồ thêm cần gói ghém theo



- Tiền



- Thẻ ngân hàng



- Các thuốc men mà quý vị cần



- Quần áo sạch



- Đồ vệ sinh như
  - xà bông
  - dầu gội đầu
  - băng vệ sinh
  - tã lót
  - bàn chải răng



- Các giấy tờ quan trọng. Ví dụ,
  - hộ chiếu
  - Di chúc của quý vị
  - các giấy tờ bảo hiểm



- Các đồ đặc biệt. Ví dụ,
  - các tấm hình
  - nhẫn cưới của quý vị




- Nước uống.  
Mỗi người cần 3 lít nước mỗi ngày



- Thực phẩm đủ cho 2 ngày



- Điện thoại và thiết bị sạc. Sạc điện thoại của quý vị từ **đêm** trước Ngày có Nguy cơ Hỏa hoạn



- Đồ chơi cho con cái



Quý vị có thể muốn để lại một số đồ đặc biệt ở một nơi an toàn. Ví dụ để lại trong

- gia đình
- hay
- bạn bè.



**Các thứ gói ghém theo cho thú cưng**

- Rỏ hay chuồng
- Dây xích
- Thuốc men
- Thức ăn
- Nước uống
- Tô uống nước
- Đồ chơi

## Quần áo an toàn trong cháy rừng

Quần áo an toàn trong cháy rừng có thể giúp bảo vệ quý vị khỏi nhiệt bức xạ.

Khi quý vị biết hỏa hoạn đang trong khu vực của mình, hãy mặc quần áo an toàn trong cháy rừng của quý vị



Quần áo của quý vị nên được làm **toàn bộ** là từ sợi tự nhiên. Ví dụ,

- sợi bông
- len
- bông chéo.

Đây có nghĩa là **không** phải là quần áo bằng sợi tổng hợp, như polyester hay ny-lông.

Quý vị cần có quần áo an toàn trong hỏa hoạn cho mỗi người trong nhà quý vị. Mỗi người cần



- một áo sơ-mi dài tay và có cổ, được làm từ sợi bông



- vớ len hoặc bằng sợi bông



- ủng chắc





- quần dài bằng sợi bông



- bao tay lao động chắc



- nón rộng vành



- mặt nạ hay khăn quàng bằng sợi bông



- kính bảo hộ chống khói.



## Thông tin thêm



Đường dây Nóng cung cấp Thông tin  
về Cháy Rừng

Điện thoại 1800 362 361



Điện thoại TTY 133 677

òì yêu cầu số 1800 362 361



Dịch vụ Tiếp âm trên Toàn quốc

Điện thoại 1300 555 727

òì yêu cầu số 1800 362 361



Trang mạng [www.cfs.sa.gov.au](http://www.cfs.sa.gov.au)



Hãy tới cuộc họp Bushfire Blitz (Trận Hoàn hành của Cháy Rừng) trong địa phương của quý vị.

Gia nhập hoặc hình thành một nhóm An toàn về Hỏa hoạn cho Cộng đồng cho khu vực của quý vị.

Quý vị còn có thể sử dụng phương tiện truyền thông xã hội.



- Facebook

[www.facebook.com/countryfireservice](http://www.facebook.com/countryfireservice)



- Twitter @CFSTalk

Trung tâm Tư liệu Truyền thông của Scope đã viết cuốn Anh ngữ Dễ hiểu vào tháng Tám năm 2013. [www.scopevic.org.au](http://www.scopevic.org.au)

Để xem cuốn sách gốc này, xin hãy liên lạc Country Fire Service (CFS).

Mayer-Johnson LLC nói chúng tôi có thể sử dụng Bản quyền của Picture Communication Symbols © 1981 – 2013.

Mayer-Johnson LLC nói chúng tôi có thể sử dụng Bản quyền của ThinLine package. © 2010 – 2013.

Valuing People

Valuing People ClipArt © Inspired Services, UK.

[www.inspiredservices.org.uk](http://www.inspiredservices.org.uk)

Revised September 2017