

7 Equipo de Emergencia



Guía de Seguridad contra Incendios Forestales

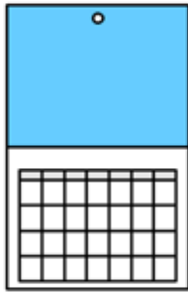


Fácil de leer



Government of South Australia





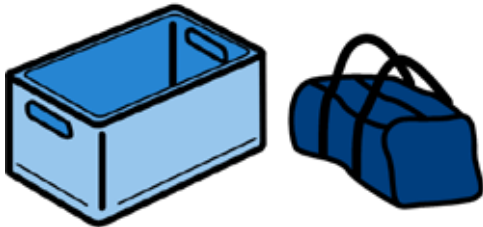
Prepare su equipo de emergencia **antes** de la temporada de incendios.

Revise su material todos los años antes de la temporada de incendios forestales.



Su equipo de emergencia debe tener lo que necesitará:

- Durante un incendio forestal
- Y**
- De 1 a 4 días después de un incendio.



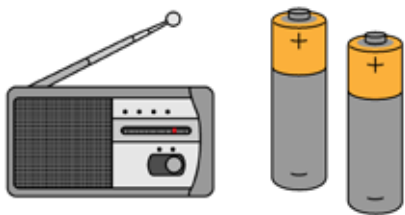
Mantenga su equipo de emergencia en:

- Una caja impermeable
- O**
- Bolsa impermeable.

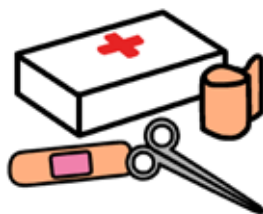
Compruebe:

- Su material es de fácil acceso
- Y**
- Todos los miembros de la familia saben dónde está el material.

Qué poner en su equipo



- Una radio con baterías de repuesto.
La radio le servirá para obtener información.



- Un botiquín de primeros auxilios.



- Una linterna a prueba de agua.
Una linterna le ayudará a ver:
 - Cuando se **apague** la luz.
 - Cuando haya mucho humo.



- Mantas de lana.



- Ropa de seguridad contra incendios para toda la familia.



- Números telefónicos de emergencia.
El teléfono móvil quizás **no** funcionará durante un incendio forestal.



Si planea marcharse

Cosas extra para llevarse



- Dinero.



- Tarjetas bancarias.



- Los medicamentos que necesite.



- Ropa limpia.



- Artículos de tocador tales como:
 - Jabón.
 - Champú.
 - Compresas.
 - Pañales.
 - Cepillos de dientes.



- Documentos importantes. Por ejemplo:
 - Pasaporte.
 - Testamento.
 - Documentos de los seguros.



- Cosas especiales. Por ejemplo:
 - Fotos.
 - Su anillo de bodas.



- Agua potable.
Cada persona necesita 3 litros al día.



- Suficiente comida para 2 días.



- El teléfono y el cargador. Cargue su teléfono la noche **antes** del Día de Peligro de Incendios



- Juguetes para los niños.



Puede decidir dejar algunas cosas especiales en un lugar seguro. Por ejemplo, con:

- La familia.
-
- Los amigos.



Cosas para llevar para las mascotas:

- Cesta o jaula.
- Correa.
- Medicamentos.
- Alimentos.
- Agua potable.
- La taza para el agua.
- Juguetes.

Ropa de seguridad contra incendios

La ropa de seguridad contra incendios puede ayudar a protegerle del calor radiante.

Cuando usted sepa que el fuego está en su zona, póngase ropa de seguridad contra incendios forestales.



Su ropa debe ser **toda** de tela natural.

Por ejemplo:

- Algodón.
- Lana.
- Denim.

Esto significa que **no** debe ponerse ropa sintéticas, como poliéster o nylon.

Usted necesita ropa de seguridad contra incendios para cada persona en su casa.

Cada persona necesita:




- Una camisa de algodón de manga larga con cuello.



- Calcetines lana o de algodón.



- Botas fuertes.



- Pantalones largos de algodón.



- Guantes de trabajo fuertes.



- Sombrero de ala ancha.



- Una máscara o bufanda de algodón.



- Gafas protectoras de humo.



Más información



Línea de Información sobre Incendios
Forestales (Bushfire Information Hotline)
Teléfono 1800 362 361



Teléfono TTY 133 677
a continuación, pida el 1800 362 361



Servicio Nacional de Retransmisión
(National Relay Service)
Teléfono 1300 555 727
a continuación, pida 1800 362 361



Sitio web www.cfs.sa.gov.au



Vaya a la reunión local de información “Bushfire Blitz”.

Únase o inicie un grupo de Seguridad contra Incendios (Community Fire Safe) en la comunidad de su zona.

También puede usar los medios sociales de comunicación.



- Facebook

www.facebook.com/countryfireservice



- Twitter @CFSTalk

El Centro de Recursos de Comunicación de Scope escribió el inglés fácil en agosto de 2013. www.scopevic.org.au

Para ver el folleto original, póngase en contacto con el servicio rural de bomberos “Country Fire Service (CFS)”.

Mayer-Johnson LLC permite que podemos usar las imágenes “Picture Communication Symbols” © 1981-2013.

Mayer-Johnson LLC permite que podemos usar la información “ThinLine”. © 2010 - 2013.

Valuing People

Valuing People ClipArt © Inspired Services, UK.

www.inspiredservices.org.uk

Revised September 2017