

7 Notfall-Kit



Leitfaden für
Buschfeuersicherheit

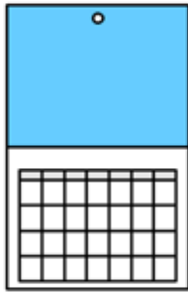


Leicht zu lesen



Government of
South Australia





Stellen Sie Ihren Kit **vor** der Buschfeuer-Saison zusammen.
Überprüfen Sie Ihren Kit jedes Jahr vor der Buschfeuer-Saison.

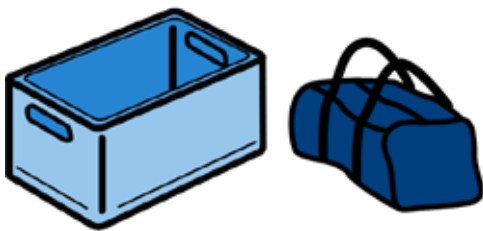


Ihr Notfall-Kit muss enthalten, was Sie

- während des Buschfeuers

und

- 1 bis 4 Tage nach einem Feuer brauchen.



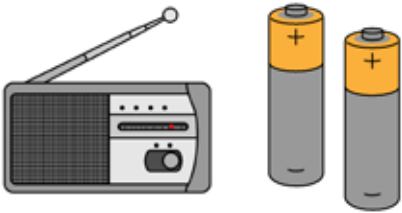
Bewahren Sie Ihren Notfall-Kit in einer wasserdichten

- Kiste
- oder**
- Tasche auf.

Stellen Sie sicher, dass

- Ihr Kit leicht zugänglich ist
- und**
- jedes Familienmitglied weiß, wo sich der Kit befindet.

Was Sie in Ihren Kit packen sollten



- ein Radio mit Ersatzbatterien.
Ein Radio wird Ihnen helfen, Informationen zu bekommen



- eine Reiseapotheke



- eine wasserfeste Taschenlampe.
Eine Taschenlampe wird Ihnen beim Sehen helfen, wenn
 - es **kein** Licht gibt
 - es viel Rauch gibt



- Woldecken



- Buschfeuer-Schutzkleidung für jeden in der Familie



- Telefonnummern für den Notfall.
Es könnte sein, dass Ihr Handy während eines Buschfeuers **nicht** funktioniert.



Das Wegfahren planen Was Sie extra einpacken sollten



- Geld



- Bankkarten



- von Ihnen benötigte Medikamente



- saubere Kleidung



- Toilettenartikel wie
 - Seife
 - Shampoo
 - Damenbinden
 - Windeln
 - Zahnbürste



- Wichtige Papiere. Zum Beispiel
 - Pässe
 - Ihr Testament
 - Versicherungspapiere



- Besondere Gegenstände. Zum Beispiel
 - Fotos
 - Ihren Ehering




- Trinkwasser.
Jede Person benötigt 3 Liter am Tag



- genügend Nahrungsmittel für 2 Tage



- Handy und Aufladegerät. Laden Sie Ihr Handy am **Abend** vor einem Feuergefahrenstag auf



- Kinderspielzeug

Sie möchten vielleicht einige besondere Gegenstände an einem sicheren Ort aufbewahren. Zum Beispiel bei



- Verwandten
oder
• Freunden.

Was Sie für Haustiere einpacken sollten



- Korb oder Käfig
- Leine
- Medikamente
- Nahrungsmittel
- Trinkwasser
- Wasserschüssel
- Spielzeug

Buschfeuer-Schutzkleidung

Buschfeuer-Schutzkleidung kann Ihnen beim Schutz vor Strahlungshitze helfen.

Wenn Sie wissen, dass es in Ihrer Gegend ein Feuer gibt, ziehen Sie Ihre Buschfeuer-Schutzkleidung an.



Ihre Kleidung sollte **ganz** aus Naturfasern bestehen. Zum Beispiel aus

- Baumwolle
- Wolle
- Jeansstoff.

Das bedeutet, **keine** Kleidung aus Kunststoffen wie Polyester oder Nylon.

Sie brauchen für jede Person in Ihrem Haus Feuerschutzkleidung. Jede Person braucht




- ein Baumwollhemd mit langen Ärmeln und einem Kragen



- Woll-oder Baumwollsocken



- feste Stiefel



- lange Baumwollhosen



- feste Arbeitshandschuhe



- einen breitkrempigen Hut



- eine Maske oder ein Baumwolltuch



- eine Schutzbrille gegen Rauch.



Weitere Informationen



Buschfeuer-Informationshotline

Telefon 1800 362 361



TTY-Telefon 133 677

dann fragen Sie nach 1800 362 361



National Relay Service

Telefon 1300 555 727

dann fragen Sie nach 1800 362 361



Website www.cfs.sa.gov.au



Gehen Sie zu Ihrer örtlichen Buschfeuerbekämpfungsversammlung. Treten Sie in eine kommunale Brandschutzgruppe für Ihr Gebiet ein oder gründen Sie eine.

Sie können auch soziale Medien benutzen.



- Facebook
www.facebook.com/countryfireservice



- Twitter @CFSTalk

Das Communication Resource Centre von Scope verfasste im August 2013 eine Version in einfachem Englisch. www.scopevic.org.au

Um das Originalheft zu sehen, wenden Sie sich an den Country Fire Service (CFS).

Mayer-Johnson LLC teilt mit, dass wir die Picture Communication Symbols © 1981 – 2013 verwenden dürfen.

Mayer-Johnson LLC teilt mit, dass wir das ThinLine Paket © 2010 – 2013 verwenden dürfen.

Valuing People

Valuing People ClipArt © Inspired Services, UK.

Revised September 2017

www.inspiredservices.org.uk