

# 7 應急包



叢林火災安全指南

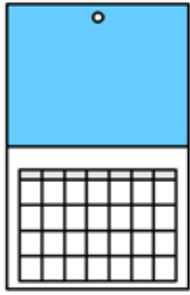


易讀本



Government of  
South Australia





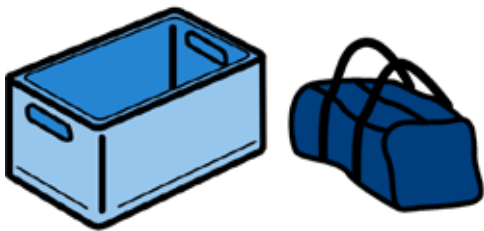
在火險期到來**之前**準備好應急包。

每年在火險期到來之前都檢查一下應急包。



您的應急包在以下時期必須裝有您需要的東西

- 火災發生期間；
- 以及
- 火災發生後**1至4**天。



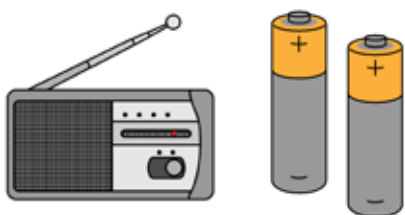
將您的應急包放在防水的

- 盒子中；
- 或
- 包中。

確保

- 您的應急包方便拿取；
- 並且
- 每個家庭成員都知道應急包放在哪裡。

## 應急包中放的物品



- 配有備用電池的收音機，收音機會幫您獲取資訊；



- 急救藥箱；



- 防水手電筒。  
手電筒會在以下情況幫您看清楚身邊狀況：
  - 沒有光線；
  - 有濃煙；



- 羊毛毯；



- 每個家庭成員的防火服；



- 緊 急 呼 救 電 話 號 碼 ，  
您的手機在火災期間可能會打不通。



## 計畫離開

需要額外打包的物品



- 錢；



- 銀行卡；



- 您需要的藥品；



- 乾淨的衣物；



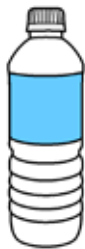
- 洗滌用品，例如：
  - 肥皂；
  - 洗髮水；
  - 護墊；
  - 尿布；
  - 牙刷。



- 重要證件，例如：
  - 護照；
  - 遺囑；
  - 保險單。



- 特別的物品，例如：
  - 照片；
  - 結婚戒指。



- 飲用水；  
每個人每天需要3升水。



- 可供2天食用的食物；



- 電話和充電器，在火險期前一天**晚上**將電話充電；



- 孩子的玩具。

您可能想要將一些特別的物品放到一個安全的地方，例如：留給



- 家人；
- 或
- 朋友。



#### 為寵物準備的物品

- 籃子或籠子；
- 鏈條；
- 藥品；
- 食物；
- 飲用水；
- 水盆；
- 玩具。

## 火災防護服

火災防護服能保護您遠離輻射熱。

當您知道火災已蔓延到您的區域，請穿上您的防護服。



您穿著的衣物應當是由**全**天然纖維製成的，  
例如：

- 棉布；
- 羊毛；
- 牛仔布。

這意味著您**不能**穿著由合成纖維製成的衣物，  
像聚酯或尼龍材質。

您家庭的每位元成員都需要防護服，每人都需要



- 一件長袖、有領的棉布襯衫；




- 羊毛襪或棉襪；



- 結實的靴子；





- 棉質長褲；



- 結實的手套；



- 寬沿帽；



- 面具或棉質圍巾；



- 防煙護目鏡。



## 更多資訊



叢林火災資訊熱線：  
電話 1800 362 361



撥打TTY電話 133 677  
然後轉接 1800 362 361



全國中轉服務  
致電 1300 555 727  
然後轉接 1800 362 361



網站 [www.cfs.sa.gov.au](http://www.cfs.sa.gov.au)



參加當地叢林火災行動會議。  
在當地參與或組織社區火災安全小組。

您還可以利用社會媒體。



- Facebook  
[www.facebook.com/countryfireservice](http://www.facebook.com/countryfireservice)



- Twitter @CFSTalk

Scope通信資源中心於2013年8月編寫該英文易讀本。 [www.scopevic.org.au](http://www.scopevic.org.au)

欲閱讀原版書，請聯繫Country Fire Service (CFS)。

Mayer-Johnson LLC 說我們可以使用Picture Communication Symbols。  
1981-2013版權所有。

Mayer-Johnson LLC說我們可以使用ThinLine包。2010 – 2013版權  
所有。

Valuing People

Valuing People ClipArt © Inspired Services, UK.

[www.inspiredservices.org.uk](http://www.inspiredservices.org.uk)