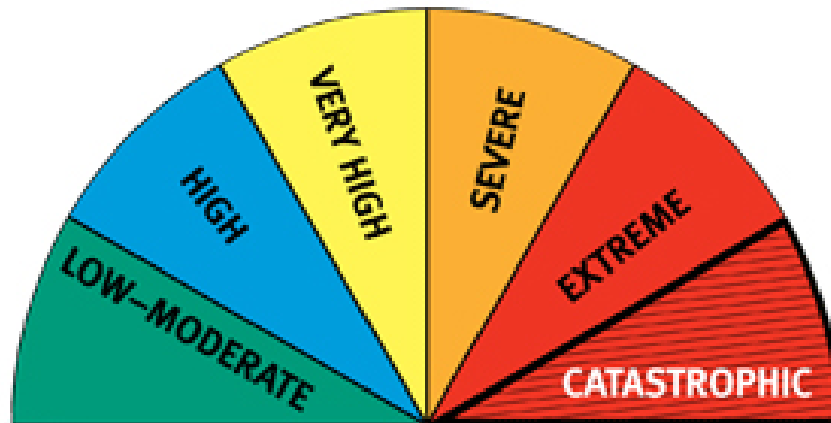


# 4 Brandwarnstufen und Warnungen



Leitfaden für  
Buschfeuersicherheit



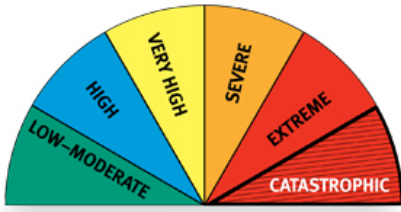
Leicht zu lesen



Government of  
South Australia

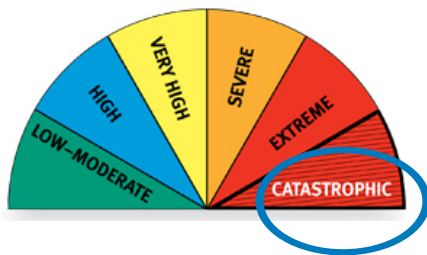


## Brandwarnstufen und was Sie tun müssen



Die Brandwarnstufen besagen, wie schlimm das Buschfeuer sein wird.

Benutzen Sie das Brandwarnstufensystem, um herauszufinden, wann Sie mit Ihrem Buschfeuer-Plan beginnen.



### Brandwarnstufe “catastrophic” (katastrophal)

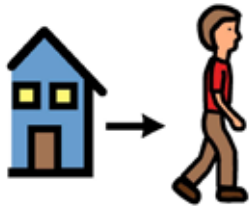
Diese hat eine feuerrote Farbe.



Das Wetter ist

- heiß
- trocken
- windig.


Wenn ein Buschfeuer ausbricht, wird es die schlimmste Art von Buschfeuer sein.



An diesem Tag herrscht totales Feuerverbot.  
Ihre einzig sichere Wahl ist frühes Wegfahren.  
Das heißt, fahren Sie

- am Abend vorher
- oder**
- am Morgen.

Häuser sind **nicht** dafür geschaffen,  
Buschfeuer zu überstehen.


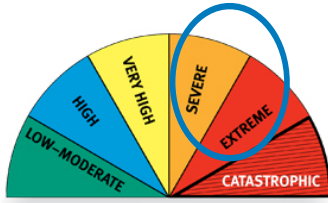


Warten Sie **nicht** auf eine Warnung.  
Die Brandwarnstufe "catastrophic" ist Ihr  
Signal, mit Ihrem Buschfeuer-Plan zu  
beginnen.

## Brandwarnstufen “extreme” (extrem) und “severe” (gefährlich hoch)

Diese haben


- eine hellrote Farbe
- **bzw.**
- eine orange Farbe.



Das Wetter ist

- heiß
- trocken
- windig.

Wenn ein Buschfeuer ausbricht, wird es sehr groß sein.




An diesem Tag herrscht totales Feuerverbot. Sie sollten früh wegfahren. Das heißt, fahren Sie

- am Abend vorher
- **oder**
- am Morgen.



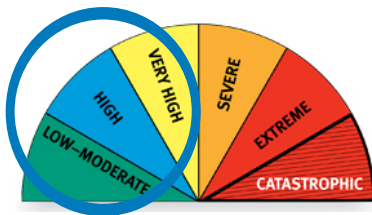
Bleiben Sie nur, wenn

- Ihr Haus und Grundstück vorbereitet sind
- und**
- Sie das Feuer bekämpfen können.



Warten Sie **nicht** auf eine Warnung.


- Brandwarnstufe “extreme”
- und**
- “severe” sind Ihr Signal, mit Ihrem Buschfeuer-Plan zu beginnen.



**Brandwarnstufen “very high” (sehr hoch), “high” (hoch) oder “low-moderate” (niedrig-mittelschwer)**

Diese haben eine

- gelbe
  - blaue
- bzw.**
- grüne Farbe.



An diesen Tagen könnte es immer noch ein Buschfeuer geben.

Seien Sie vorbereitet. Überprüfen Sie Ihren Buschfeuer-Plan. Seien Sie vorbereitet, zu handeln.



Finden Sie nach 16 Uhr die Brandwarnstufe für den nächsten Tag heraus.

Finden Sie sie heraus



- aus den Fernsehnachrichten



- von der Website [www.cfs.sa.gov.sa](http://www.cfs.sa.gov.sa)



- Buschfeuer-Informationshotline  
Telefon 1800 362 361



- TTY-Telefon 133 677  
dann fragen Sie nach 1800 362 361



- National Relay Service  
Telefon 1300 555 727  
dann fragen Sie nach 1800 362 361



- Facebook  
[www.facebook.com/countryfireservice](http://www.facebook.com/countryfireservice)



- Twitter @CFSTalk

Es gibt 3 verschiedene Warnungen.



**Advice / Rat.**

Es ist ein Feuer ausgebrochen. Sie sind momentan **nicht** in Gefahr. Dies kann sich ändern. Überprüfen Sie Ihren Buschfeuer-Plan.



**Watch and Act / "Augen auf und handeln".**

Ein Feuer nähert sich. Die Dinge ändern sich. Handeln Sie, um sich und Ihre Familie zu schützen. Führen Sie Ihren Buschfeuer-Plan aus.



**Emergency Warning / "Notfall-Warnung".**

Sie sind in Gefahr. Das Feuer wird zu Ihnen kommen. Handeln Sie jetzt. Folgen Sie Ihrem Buschfeuer-Plan. Sie müssen tun, was die Warnung sagt.



In einem Notfall

könnten Sie vielleicht eine Nachricht auf Ihrem

- Festnetztelefon
- Handy erhalten.

Denken Sie daran, dass Ihr Telefon aufhören könnte zu funktionieren.

Es könnte sein, dass Sie eine Nachricht **nicht** bekommen.





## Schützen Sie sich und Ihr Grundstück

Seien Sie darauf vorbereitet, Ihren Buschfeuer-Plan auszuführen.

Warten Sie **nicht** darauf, zuerst eine Warnung zu bekommen. Sie bekommen vielleicht **keine** Warnung. Das Feuer kann sich

- schnell
- **ohne** Warnung nähern.



Die CFS kommt vielleicht **nicht** zu Ihrem Grundstück.

## Sie müssen nach Feuer suchen

- Halten Sie nach Rauch Ausschau und prüfen Sie, ob Sie Rauch riechen
- Halten Sie nach Feuer Ausschau und prüfen Sie, ob Sie es hören
- Sprechen Sie mit Ihren Nachbarn





## Buschfeuer-Warnungen

Sie **müssen** nach einer Buschfeuer-Warnung suchen



- auf Ihrem Lokalradio. Zum Beispiel
  - ABC
  - Fiveaa



- im Fernsehen. Zum Beispiel in den ABC-Nachrichten



- auf Ihrem Handy.
  - rufen Sie die Buschfeuer-  
Informationshotline 1800 362 361 an.

- auf Ihrem Festnetztelefon.



## Wird Ihr Telefon bei einem Buschfeuer funktionieren?

Schauen Sie nach, welche Art von Telefon Sie zuhause haben.



**Schnurloses Festnetztelefon.** Sie müssen dieses in die Steckdose stecken. Wenn der Strom ausfällt, wird Ihr schnurloses Telefon ausfallen.



**Handy.** Wenn es in Ihrem Gebiet ein Feuer gibt, verlieren Sie vielleicht Ihren Handy-Empfang.



**Festnetztelefon mit Schnur.** Benutzen Sie ein Telefon, das nur ein Telefonleitungskabel besitzt. Dieses wird **nicht** in die Steckdose gesteckt. Wenn der Strom ausfällt, könnte dieses Telefon immer noch funktionieren. Es ist das beste Telefon, das man benutzen kann, wenn ein Buschfeuer in der Nähe ist.

Denken Sie daran:

Bei einem Buschfeuer könnten alle Ihre Telefone vielleicht **nicht** funktionieren.



## Weitere Informationen



Buschfeuer-Informationshotline

Telefon 1800 362 361



TTY-Telefon 133 677

dann fragen Sie nach 1800 362 361



National Relay Service

Telefon 1300 555 727

dann fragen Sie nach 1800 362 361



Website [www.cfs.sa.gov.au](http://www.cfs.sa.gov.au)



Gehen Sie zu Ihrer örtlichen Buschfeuerbekämpfungsversammlung. Treten Sie in eine kommunale Brandschutzgruppe für Ihr Gebiet ein oder gründen Sie eine.

Sie können auch soziale Medien benutzen.



- Facebook

[www.facebook.com/countryfireservice](https://www.facebook.com/countryfireservice)



- Twitter @CFSTalk

Das Communication Resource Centre von Scope verfasste im August 2013 eine Version in einfachem Englisch. [www.scopevic.org.au](http://www.scopevic.org.au)

Um das Originalheft zu sehen, wenden Sie sich an den Country Fire Service (CFS).

Mayer-Johnson LLC teilt mit, dass wir die Picture Communication Symbols © 1981 – 2013 verwenden dürfen.

Mayer-Johnson LLC teilt mit, dass wir das ThinLine Paket © 2010 – 2013 verwenden dürfen.

Valuing People

Valuing People ClipArt © Inspired Services, UK.

Revised September 2017

[www.inspiredservices.org.uk](http://www.inspiredservices.org.uk)