

1 Introduzione



Guida a come proteggersi dagli incendi



Facile da leggere




**Government of
South Australia**





In questa guida CFS significa Country Fire Service .

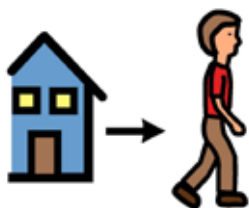


Potete sopravvivere ad un incendio.

Per farlo dovete

- preparare la vostra casa e la vostra proprietà
- avere un Piano di sopravvivenza agli incendi.

Questa guida vi aiuterà a pianificare cosa fare in caso di incendio.



Andate via prima. Questa immagine significa andate via prima. Andate via **prima** che l'incendio sopraggiunga. Dovete andare via prima per essere al sicuro.



Rimanete a difendere. Questa immagine significa rimanete a difendere la vostra casa dalle fiamme. L'incendio si sta avvicinando.

L'immagine fa vedere

- rimanete a casa
- impegnatevi a fondo per difendere la vostra casa.

Dovete scegliere di

- andare via prima
 -
- rimanere a difendere.

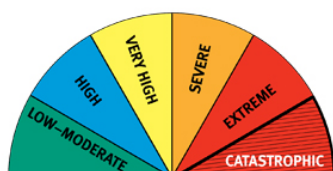
Dovete andare via prima per essere al sicuro.



Mettete al sicuro voi stessi e la vostra famiglia




Capite il modo in cui si comporta un incendio.

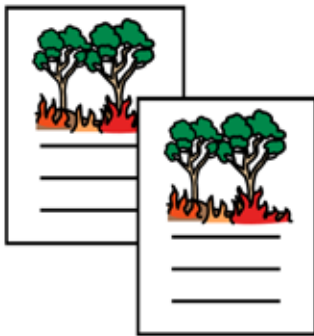


Capite come funziona l'Indice di pericolo di incendi (Fire Danger Ratings). L'Indice di pericoli di incendi indica la severità di un incendio.

Utilizzate l'Indice di pericoli di incendi per stabilire quando dare il via al vostro Piano di sopravvivenza agli incendi.



Create il vostro Piano di sopravvivenza agli incendi. Le fiamme mettono paura. E' difficile prendere decisioni ragionevoli. Mettete a punto il vostro Piano di sopravvivenza agli incendi **prima** di novembre.



Avete anche bisogno di un Piano di sopravvivenza agli incendi alternativo. La situazione a volte precipita.

- La paura vi assale
- L'incendio sopraggiunge troppo rapidamente
- Guidare **non** è sicuro
- Vi sentite male.



Tenete il vostro Piano di sopravvivenza agli incendi in un luogo dove è semplice trovarlo. Esercitatevi a mettere in pratica il vostro Piano di sopravvivenza agli incendi.



Preparate

- la vostra casa
 - e
 - la vostra proprietà
- all'eventualità di un incendio.



Preparate un kit d'emergenza.



Leggete tutti gli opuscoli che fanno parte della Guida a come proteggersi dagli incendi. Ci sono 12 opuscoli. Questo è solo il primo della serie.

Potreste avere bisogno di aiuto per

- leggere gli opuscoli
- e
- scrivere il vostro Piano di sopravvivenza agli incendi.

Fatevi aiutare da

- un amico
- o
- un membro della vostra famiglia.



Che cosa contiene la guida?

Tutti questi opuscoli costituiscono la Guida a come proteggersi dagli incendi.

- 1 Introduzione
- 2 Capire come si comporta un incendio
- 3 Preparatevi. Questo opuscolo vi spiega come preparare la vostra casa e la vostra proprietà all'eventualità di un incendio.

Schede informative

- 4 Indice di pericolo di incendi e Avvertenze. Questo opuscolo vi indica quando mettere in atto il vostro piano di sopravvivenza agli incendi
- 5 Luoghi più sicuri
- 6 Andare in vacanza
- 7 Kit d'emergenza
- 8 Dopo l'incendio

Piano di sopravvivenza agli incendi

- 9 Opuscolo informativo - Andare via prima
- 10 Opuscolo informativo - Rimanere a difendere dalle fiamme
- 11 Il mio piano di sopravvivenza agli incendi – Andare via prima
- 12 Il mio piano di sopravvivenza agli incendi – Rimanere a difendere dalle fiamme



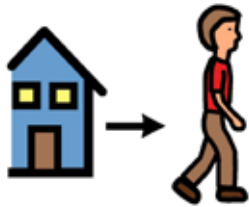
Perchè la gente muore durante un incendio?



Alcune persone vanno via quando è troppo tardi

Molte persone rimangono bloccate

- nelle loro macchine
- cercando di scappare.



Dovete andare via prima per essere al sicuro.



Alcune persone non preparano un piano

Dovete

- mettere a punto il vostro Piano di sopravvivenza agli incendi
- mettere a punto un Piano di sopravvivenza agli incendi alternativo
- esercitarvi a mettere in atto il vostro Piano di sopravvivenza agli incendi
- controllare di avere tutto l'occorrente che vi necessita.





Ulteriori informazioni



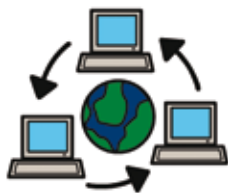
Numero verde per informazioni sugli incendi
Bushfire Information Hotline
Chiamate al 1800 362 361



Telefono TTY Chiamate al 133 677
e poi chiedete per il numero 1800 362 361



National Relay Service
Chiamate al 1300 555 727
e poi chiedete per il numero 1800 362 361



Sito web www.cfs.sa.gov.au



Andate alla vostra riunione di zona Bushfire Blitz.

Iscrivetevi o organizzate nella vostra area un Community Fire Safe group (gruppo comunitario sulla sicurezza dagli incendi).

Potete anche utilizzare i social media.



- Facebook
www.facebook.com/countryfireservice



- Twitter @CFSTalk

Il Centro Risorse per la Comunicazione Scope ha scritto Easy English nell'agosto 2013. www.scopevic.org.au

Per prendere visione dell'opuscolo originale contattate il CFS (Country Fire Service).

Mayer-Johnson LLC ha dato licenza di utilizzare il Picture Communication Symbols © 1981 – 2013.

Mayer-Johnson LLC ha dato licenza di utilizzare il ThinLine package. © 2010 – 2013.

Valuing People

Valuing People ClipArt © Inspired Services, UK.

Revised October 2017.

www.inspiredservices.org.uk