

1 परिचय



बुशफायर सुरक्षा निर्देशिका



पढ़ने में आसान




Government of
South Australia





इस निर्देशिका में CFS का अर्थ है
Country Fire Service.



आप बुशफायर से अपनी जीवन-रक्षा कर सकते हैं।

आपको

- अपना घर और ज़मीन तैयार करनी चाहिए
- एक बुशफायर योजना बनानी चाहिए।

यह निर्देशिका आपको एक बुशफायर के लिए योजना बनाने में सहायता देगी।



जल्दी छोड़कर निकलें। इस चित्र का अर्थ है कि आप जल्दी छोड़कर निकलें। आपको बुशफायर की आने से पहले छोड़कर निकलना चाहिए। आपको सुरक्षित रहने के लिए जल्दी छोड़कर निकलना चाहिए।



रुके रहें और सुरक्षा करें। इस चित्र का अर्थ है कि आप रुके रहें और अपने घर की सुरक्षा करें। बुशफायर आ रही है। चित्र से पता चलता है

- घर में रुके रहें
- अपने घर की सुरक्षा करने के लिए कड़ी मेहनत करें।

आपको इन दो के बीच चयन करना होगा

- जल्दी छोड़कर निकलना
या
- रुके रहना और सुरक्षा करना।

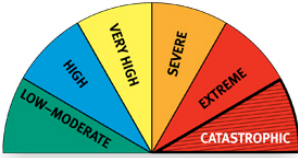
आपको सुरक्षित रहने के लिए जल्दी छोड़कर निकलना चाहिए।



स्वयं और अपने परिवार को सुरक्षित रखें




बुशफायर के व्यवहार के तरीके को समझें।



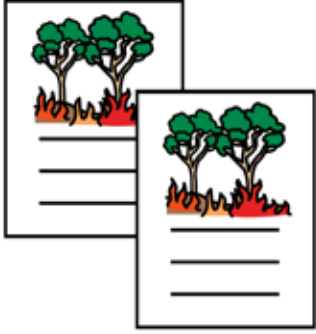
अग्नि खतरा मूल्यांकन को समझें।

अग्नि खतरा मूल्यांकन बताता है कि बुशफायर का प्रभाव कितना खराब होगा।

अपनी बुशफायर योजना शुरू करने के लिए अग्नि खतरा रेटिंग का प्रयोग करें।



अपनी बुशफायर योजना बनाएं। आग भयानक होती है।
अच्छा निर्णय लेना कठिन होता है। नवंबर से पहले अपनी
बुशफायर योजना बना लें।



आपको एक बैक-अप बुशफायर योजना की ज़रूरत भी है।
बात बिगड़ भी जाती है।

- आप भयभीत हो सकते/सकती हैं
- बुशफायर तेजी से आती है
- गाड़ी चलाना सुरक्षित नहीं होता है
- आप बीमार पड़ सकते/सकती हैं



अपनी बुशफायर योजना को ऐसे स्थान पर रखें जहाँ यह
आसानी से मिल सके। अपनी बुशफायर योजना का
अभ्यास करें।



अपने

- घर
- और
- ज़मीन

को बुशफायर के लिए तैयार रखें।



एक आपातकालीन किट बनाएं।



बुशफायर सुरक्षा निर्देशिका में दी गई सभी पुस्तकें पढ़ें। कुल मिलाकर 12 पुस्तकें हैं। यह पुस्तक केवल पहली पुस्तक है।

आपको

- पुस्तकें पढ़ने
- और
- अपनी योजना को लिखने
- में मदद की ज़रूरत हो सकती है।

किसी

- दोस्त
- या
- परिवार के सदस्य
- से पूछें।



निर्देशिका में क्या है ?

ये सभी पुस्तकें के सभी बुशफायर सुरक्षा निर्देशिका का भाग हैं

- 1 परिचय
- 2 आग के व्यवहार को समझें
- 3 तैयार हों। यह पुस्तक आपको बताती है कि अपने घर और ज़मीन को बुशफायर के लिए कैसे तैयार किया जाए।

तथ्य-पत्रक

- 4 अग्नि खतरा मूल्यांकन और चेतावनियाँ। यह आपको बताती है कि अपनी योजना को कब शुरू करें
- 5 अधिक सुरक्षित स्थान
- 6 अवकाश पर जाना
- 7 आपातकालीन किट
- 8 आग के चले जाने के बाद

बुशफायर के लिए योजना

- 9 सूचना पुस्तक - जल्दी छोड़कर निकलें
- 10 सूचना पुस्तक – रुकें और सुरक्षा करें
- 11 मेरी बुशफायर योजना - जल्दी छोड़कर निकलें
- 12 मेरी बुशफायर योजना - रुकें और सुरक्षा करें



बुशफायर में लोगों की मृत्यु क्यों होती है?



लोग बहुत देर से छोड़कर निकलते हैं

बहुत से लोग फंस जाते हैं

- अपनी कारों में
- भागने की कोशिश करते समय।



आपको सुरक्षित रहने के लिए जल्दी छोड़कर निकलना चाहिए।



लोग योजना नहीं बनाते हैं



आपको

- अपनी बुशफायर योजना बनानी चाहिए
- एक बैक-अप बुशफायर योजना बनानी चाहिए
- अपनी बुशफायर योजना का अभ्यास करना चाहिए
- इस बात की जाँच करनी चाहिए कि आपके पास ज़रूरत के सभी उपकरण हैं।



और अधिक जानकारी



बुशफायर सूचना हॉटलाइन

फोन 1800 362 361



टीटीवाई फोन 133 677

फिर 1800 362 361



राष्ट्रीय रिले सेवा

फोन 1300 555 727

फिर 1800 362 361 के लिए निवेदन क



वेबसाइट www.cfs.sa.gov.au



अपनी स्थानीय बुशफायर ब्लिट्ज़ बैठक में जाएं।
अपने क्षेत्र के लिए एक समुदाय आग सुरक्षा समूह शुरू करें
या इसमें भाग लें।

आप सामाजिक मीडिया का उपयोग भी कर सकते/सकती हैं।



- Facebook

www.facebook.com/countryfireservice



- Twitter @CFSTalk

Scope के संचार संसाधन केन्द्र ने अगस्त 2013 में सरल अंग्रेज़ी में लिखा था।

www.scopevic.org.au

मूल पुस्तक देखने के लिए Country Fire Service (CFS) से संपर्क करें।

Mayer-Johnson LLC के अनुसार हम Picture Communication Symbols

© 1981 – 2013 का उपयोग कर सकते हैं।

Mayer-Johnson LLC के अनुसार हम ThinLine पैकेज © 2010 – 2013 का उपयोग कर सकते हैं।

Valuing People

Valuing People ClipArt © Inspired Services, UK.

Revised October 2017

www.inspiredservices.org.uk