

1 Einführung



Leitfaden für
Buschfeuersicherheit



Leicht zu lesen




Government of
South Australia





In diesem Leitfaden steht CFS für Country Fire Service.




Sie können ein Buschfeuer überleben.

Sie müssen

- Ihr Haus und Ihr Grundstück vorbereiten
- einen Buschfeuer-Plan haben.

Dieser Führer wird Ihnen dabei helfen, für ein Buschfeuer zu planen.



Früh wegfahren. Dieses Bild bedeutet frühes Wegfahren. Sie fahren weg, **bevor** das Buschfeuer da ist. Sie müssen früh wegfahren, um sicher zu bleiben.



Bleiben und schützen. Dieses Bild bedeutet: bleiben und schützen Sie Ihr Heim.

Das Buschfeuer nähert sich.

Das Bild zeigt:

- Bleiben Sie zuhause
- Arbeiten Sie hart daran, Ihr Heim zu schützen.

Sie müssen entscheiden, ob

- Sie früh wegfahren
oder
- bleiben und schützen.

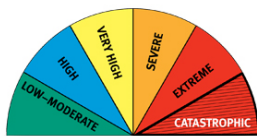
Sie müssen früh wegfahren, um sicher zu bleiben.



Schützen Sie sich und Ihre Familie




Verstehen Sie das Verhalten eines Buschfeuers.

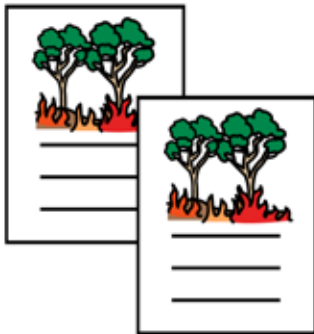


Verstehen Sie das Brandwarnstufensystem.
Die Brandwarnstufen besagen, wie schlimm das Buschfeuer sein wird.

Benutzen Sie das Brandwarnstufensystem, um herauszufinden, wann Sie mit Ihrem Buschfeuer-Plan beginnen.



Erstellen Sie Ihren Buschfeuer-Plan.
Feuer machen Angst. Es ist schwer,
gute Entscheidungen zu treffen.
Erstellen Sie Ihren Buschfeuer-Plan
vor November.



Sie brauchen auch einen Ersatz-
Buschfeuerplan.

Es können Probleme auftreten.

- Sie bekommen Angst
- Das Buschfeuer nähert sich zu schnell
- Es ist **nicht** sicher zu fahren
- Sie werden krank.



Bewahren Sie Ihren Buschfeuer-Plan an einen
leicht auffindbaren Ort auf. Üben Sie Ihren
Buschfeuer-Plan ein.



Machen Sie Ihr

- Haus
 - und**
 - Grundstück
- buschfeuerbereit.



Stellen Sie einen Notfall-Kit zusammen.



Lesen Sie alle Hefte des Leitfadens für
Buschfeuersicherheit. Es gibt 12 Hefte.
Dieses ist nur das erste Heft.

Sie brauchen vielleicht Hilfe, um

- die Hefte zu lesen
- und**
- Ihren Plan aufzuschreiben.

Bitten Sie

- einen Freund
- oder**
- ein Familienmitglied.



Was steht in dem Leitfaden?

All diese Hefte sind Teil des Leitfadens für Buschfeuersicherheit.

- 1 Einführung
- 2 Brandverhalten verstehen
- 3 Vorbereiten. Dieses Heft sagt Ihnen, wie Sie Ihr Haus und Ihr Grundstück auf Buschfeuer vorbereiten.

Infoblätter

- 4 Brandwarnstufen und Warnungen.
Hier wird Ihnen gesagt, wann Sie mit Ihrem Plan beginnen sollten
- 5 Safer Places – Orte, die mehr Sicherheit bieten
- 6 Im Urlaub
- 7 Notfall-Kit
- 8 Nach dem Feuer

Für das Buschfeuer planen

- 9 Informationsheft – Früh wegfahren
- 10 Informationsheft – Bleiben und schützen
- 11 Mein Buschfeuer-Plan – Früh wegfahren
- 12 Mein Buschfeuer-Plan – Bleiben und schützen




Warum sterben Menschen in Buschfeuern?



Es wird zu spät weggefahren

Viele Leute bleiben stecken

- wenn sie im Auto sind
- beim Versuch, wegzulaufen.



Sie **müssen** früh wegfahren, um sicher zu bleiben.



Es wird nicht geplant

Sie müssen

- Ihren Buschfeuer-Plan erstellen
- einen Ersatz-Buschfeuer-Plan erstellen
- Ihren Buschfeuer-Plan einüben
- überprüfen, dass Sie alle nötige Ausrüstung haben.





Weitere Informationen



Buschfeuer-Informationshotline
Telefon 1800 362 361



TTY-Telefon 133 677
dann fragen Sie nach 1800 362 361



National Relay Service
Telefon 1300 555 727
dann fragen Sie nach 1800 362 361



Website www.cfs.sa.gov.au



Gehen Sie zu Ihrer örtlichen Buschfeuerbekämpfungsversammlung. Treten Sie in eine kommunale Brandschutzgruppe für Ihr Gebiet ein oder gründen Sie eine.

Sie können auch soziale Medien benutzen.



- Facebook
www.facebook.com/countryfireservice



- Twitter @CFSTalk

Das Communication Resource Centre von Scope verfasste im August 2013 eine Version in einfachem Englisch. www.scopevic.org.au

Um das Originalheft zu sehen, wenden Sie sich an den Country Fire Service (CFS).

Mayer-Johnson LLC teilt mit, dass wir die Picture Communication Symbols © 1981 – 2013 verwenden dürfen.

Mayer-Johnson LLC teilt mit, dass wir das ThinLine Paket © 2010 – 2013 verwenden dürfen.

Valuing People

Valuing People ClipArt © Inspired Services, UK.

Revised September 2017

www.inspiredservices.org.uk