




راهنمای ایمنی آتش سوزی بیشه زار



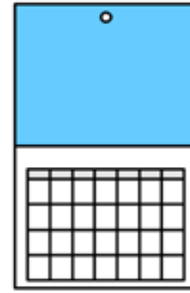
خواندن (این راهنما) آسان است



Government of  
South Australia

بسته خود را پیش فرارسیدن فصل آتش سوزی بپوشه زار آماده کنید.

هرساله پیش از فرارسیدن فصل آتش سوزی بپوشه زار بسته خود را بازبینی کنید.



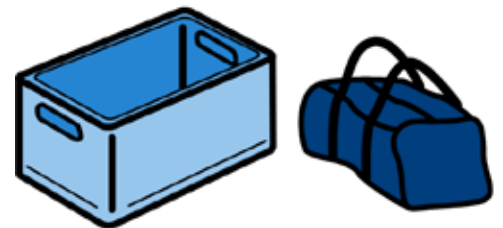
محتوی بسته اورژانسی شما باید شامل موارد مورد نیاز شما

- در زمان آتش سوزی بپوشه زار
- و
- 1 تا 4 روز پس از آتش سوزی باشد.



بسته خود را در نوع ضد آب یک

- جعبه
- یا
- کیف نگهدارید.

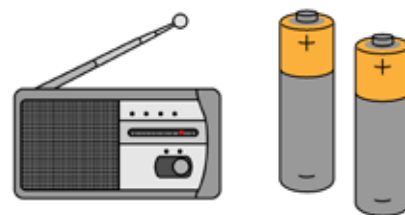


اطمینان حاصل کنید که

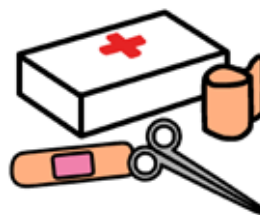
- دسترسی به جعبه آسان است
- و
- هریک از اعضای خانواده می داند درکجاست.

## در این بسته چه بگذاریم؟

- رادیو با باتری یدکی.  
رادیو به اطلاع رسانی به شما کمک می کند.



- بسته کمک های اولیه



- چراغ قوه ضد آب.  
یک چراغ قوه به دید شما در این مواقع کمک می کند.



– نبود برق

– دود شدید

- پتوهای پشمی



- البسه مناسب آتش سوزی همیشه زار برای هر یک از  
اعضای خانواده



- شماره تلفن های ضروری.
- ممکن است تلفن موبایل شما در زمان آتش سوزی بیشه زار عمل نکند.




- برنامه ریزی برای ترک محل
- اشیاء اضافی برای بسته بندی



- پول



- کارتهای بانکی



- داروهای مورد نیاز



- البسه تمیز



● وسایل بهداشتی مانند

- صابون
- شامپو
- کیسه حمام
- پوشاک کودک
- مسواک



● اوراق مهم مانند

- گذرنامه ها
- وصیت نامه شما
- بیمه نامه ها



● متعلقات اجتماعی همچون

- عکسها
- حلقه ازدواج شما



● آب آشامیدنی.

هر نفر به سه لیتر آب در روز نیاز دارد



● خوراک کافی برای دو روز





## لباسهای ایمنی آتش سوزی بیشه زار

لباسهای ایمنی آتش سوزی بیشه زار میتوانند از شما در برابر گرمای تابشی محافظت کنند.

زمانی که از وجود آتش سوزی در منطقه خود باخبر شدید این لباسها را به تن کنید.



لباسهای شما باید کاملاً از الیاف طبیعی ساخته شده باشند. مثلاً

- نخ
- پشم
- دنیم.

به عبارت دیگر البسه مصنوعی مانند پلی استر یا نایلون نه.

هریک از افراد ساکن در منزل شما به لباسهای ایمنی آتش سوزی بیشه زار نیاز خواهد داشت. هر فرد به موارد زیر نیاز دارد

- یک پیراهن نخی آستین بلند یقه دار



- جورابهای پشمی و یا نخی



- چکمه های محکم





● شلوارهای بلند نخی



● دستکشهای کار محکم



● کلاه با لبه عریض



● عینک های محافظ در برابر دود



● عینک ضد دود.



## اطلاعات بیشتر



تلفن هاتلاین آتش سوزی همیشه زار  
با شماره 1800 362 361 تماس بگیرید.



TTY با شماره 133 677 تماس بگیرید.  
آنگاه بخواهید تا به 1800 362 361 از تباط داده شوید.



خدمات رلی سراسری  
به شماره 1300 555 727 تماس بگیرید.  
آنگاه بخواهید تا به 1800 362 361 از تباط داده شوید.



تارنما [www.cfs.sa.gov.au](http://www.cfs.sa.gov.au)



در جلسات مقابله با آتش سوزی بیشه زار محله خود شرکت نمایید.

یک گروه مقابله با آتش سوزی بیشه زار در محله خود تشکیل دهید و یا به یک از گروهها ملحق شوید.



شما همچنین می توانید از شبکه های اجتماعی استفاده کنید.

Facebook •

[www.facebook.com/countryfireservice](http://www.facebook.com/countryfireservice)



Twitter @CFSTalk •



Scope's Communication Resource Centre کتابچه را به زبان انگلیسی ساده در آگوست

2013 به نگارش درآورد. [www.scopevic.org.au](http://www.scopevic.org.au)

برای مطالعه نسخه اصلی کتاب با Country Fire Service (CFS) تماس بگیرید.

Mayer-Johnson LLC می گوید که می توانیم Picture Communication Symbol استفاده کنیم.

© 1981 – 2013

Mayer-Johnson LLC می گوید که می توانیم بسته ThinLine را استفاده کنیم.

© 2010 – 2013

Valuing People

.Valuing People ClipArt © Inspired Services, UK

[www.inspireservices.org.uk](http://www.inspireservices.org.uk)

Revised October 2017