



راهنمای ایمنی آتش سوزی همیشه زار



خواندن (این راهنما) آسان است




Government of
South Australia

در این راهنما CFS به معنای
Country Fire Service می باشد.



شما می توانید از خطر آتش سوزی بیشه زار در امان باشید.
شما باید

- خانه و زمین خود را آماده کنید
 - یک طرح مقابله با آتش سوزی بیشه زار داشته باشید.
- این راهنما به شما کمک می کند تا برای مقابله با آتش سوزی بیشه زار آماده شوید.



زود محل را ترک کنید. این تصویر به معنای ترک فوری محل
است. شما پیش از رسیدن آتش سوزی بیشه زار محل را ترک می
نمایید. شما باید محل را زودتر ترک نمایید تا در امان بمانید.



بمانید و دفاع نمایید. این تصویر به معنای ماندن و دفاع کردن
از خانه است. آتش سوزی بیشه زار در راه است. این تصویر این
موارد را نشان می دهد

- در خانه بمانید
- با تمام توان از خانه خود حفاظت کنید.



شما باید یکی از دو گزینه را انتخاب نمایید

● زود محل را ترک نمایید

یا

● بمانید و دفاع کنید.

باید زود محل را ترک نمایید تا در امان باشید.

خود و خانواده خود را در امان نگاه دارید

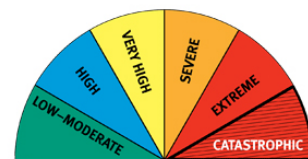


نحوه عمل کرد آتش سوزی بیشه زاردردک نمایید.




رده بندی خطرات آتش سوزی را درک نمایید.

رده بندی خطرات آتش سوزی میزان وخامت آتش سوزی بیشه زار را نشان می دهد.



ز رده بندی خطرات آتش سوزی برای تعیین زمان آغاز طرح مقابله با آتش سوزی بیشه زار خود استفاده نمایید.

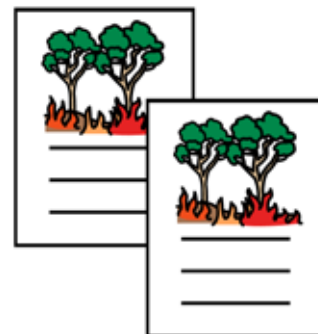
طرح مقابله با آتش سوزی بیشه زار خود را آماده نمایید.
آتش سوزی هولناک است. گرفتن تصمیم صحیح در آن زمان
سخت است. پیش از ماه نوامبر طرح مقابله با آتش سوزی بیشه
زار خود را آماده کنید.



همچنین لازم است یک طرح پیشنیان مقابله با آتش سوزی بیشه
زار داشته باشید.

مشکلاتی بوجود می آید.

- دچار ترس می شوید
- آتش سوزی بیشه زار با سرعت زیاد می رسد
- در صورت رانندگی کردن در امان نمی باشید
- حال شما بد می شود.



طرح مقابله با آتش سوزی بیشه زار خود را در دسترس قرار
دهید. طرح مقابله با آتش سوزی بیشه زار خود را تمرین کنید.



● خانه

و

● زمین

خود را برای مقابله با آتش سوزی پیشه زار آماده کنید.



یک بسته موارد اورژانسی تهیه نمایید.



تمامی کتابچه های راهنمای ایمنی آتش سوزی پیشه زار را مطالعه
نمایید. 12 کتابچه موجود است. این کتابچه جلد اول آن است.



ممکن است برای موارد زیر به کمک نیاز داشته باشید.

● خواندن کتابچه ها

و

● نگارش طرح مقابله خود

● دوست

یا

● عضو خانواده.

محتوی این راهنما چیست؟



همه این کتابچه ها بخشی از راهنمای ایمنی آتش سوزی بیشه زار است.

1 پیش گفتار

2 درک نحوه عملکرد آتش سوزی بیشه زار

3 آمادگی. این کتابچه به شما یاد می دهد که چگونه خانه وزمین

خود را در برابر آتش سوزی بیشه زار آماده نمایید.

برگ های معلومات

4 رده بندی و هشدار خطر آتش سوزی. این برگه زمان شروع

طرح را گوشزد می نمایند

5 مکان دارای ایمنی بیشتر

6 مسافرت و تعطیلات

7 بسته موارد اورژانسی

8 پس از آتش سوزی

برنامه ریزی برای مقابله با آتش سوزی بیشه زار

9 کتابچه راهنما – زود محل را ترک کنید

10 کتابچه راهنما- بمانید و دفاع کنید

11 طرح مقابله با آتش سوزی بیشه زار- زود محل را ترک کنید

12 طرح مقابله با آتش سوزی بیشه زار- بمانید و دفاع کنید

چرا افراد جان خود را در آتش سوزی بیشه زار
از دست می دهند؟



نہا خیلی دیر محل را ترک می کنند.

خیلی از افراد در موارد زیر به دام آتش می افتند:

- در اتوموبیل های خود
- در حال فرار.



شما باید به سریعاً محل را ترک کنید تا در امان بمانید.



خیلی از افراد برنامه ریزی نمی کنند



شما باید

- طرح مقابله با آتش سوزی بیشه زار خود را آماده کنید
- طرح پشتیبان مقابله با آتش سوزی بیشه زار خود را آماده کنید
- طرح مقابله با آتش سوزی بیشه زار را تمرین کنید
- مطمئن شوید که تمام تجهیزات مورد نیاز را دارید.



اطلاعات بیشتر



تلفن هاتلین آتش سوزی بیشه زار
با شماره 1800 362 361 تماس بگیرید



TTY با شماره 133 677 تماس بگیرید
آنگاه بخواهید تا به 1800 362 361 از تباط داده شوید.



خدمات رلی سراسری
به شماره 1300 555 727 تماس بگیرید.
آنگاه بخواهید تا به 1800 362 361 از تباط داده شوید.



تارنما www.cfs.sa.gov.au



در جلسات مقابله با آتش سوزی بیشه زار محله خود شرکت نمایید.

یک گروه مقابله با آتش سوزی بیشه زار در محله خود تشکیل دهید و یا به یک از گروهها ملحق شوید.



شما همچنین می توانید از شبکه های اجتماعی استفاده کنید.

• Facebook

www.facebook.com/countryfireservice



• Twitter @CFSTalk



Scope's Communication Resource Centre کتابچه را به زبان انگلیسی ساده در آگوست

2013 به نگارش درآورد. www.scopevic.org.au

برای مطالعه نسخه اصلی کتاب با Country Fire Service (CFS) تماس بگیرید.

Mayer-Johnson LLC می گوید که می توانیم Picture Communication Symbol استفاده کنیم.

© 1981 – 2013

Mayer-Johnson LLC می گوید که می توانیم بسته ThinLine را استفاده کنیم.

© 2010 – 2013

Valuing People

Valuing People ClipArt © Inspired Services, UK

www.inspireservices.org.uk

Revised October 2017.