



دليل السلامة من حرائق الغابات (Bushfire)



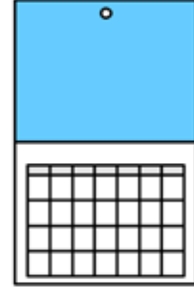
سهل القراءة



Government of
South Australia

جهّز مجموعة أدوات الطوارئ الخاصة بك قبل موسم حرائق الغابات.

افحص مجموعة الأدوات الخاصة بك كل عام قبل موسم حرائق الغابات.



مجموعة أدوات الطوارئ الخاصة بك يجب أن تتضمن ما تحتاج إليه

● خلال حريق الغابات

و

● بعد يوم 1 إلى 4 أيام من حدوث الحريق.

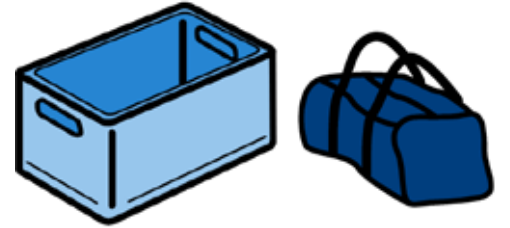


احتفظ بمجموعة أدوات الطوارئ الخاصة بك في

● صندوق صامد للحريق

أو

● حقيبة صامدة للحريق.



تأكد

● من سهولة الوصول إلى مجموعة أدوات الطوارئ

الخاصة بك

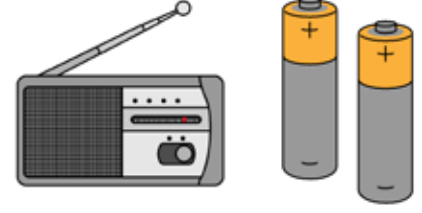
أو

● أن كل فرد من أفراد العائلة يعرف مكان وجود مجموعة

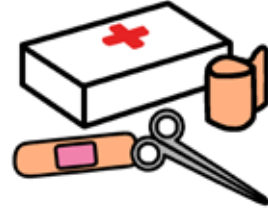
أدوات الطوارئ.

ما يتعين عليك وضعه في مجموعة أدوات الطوارئ الخاصة بك

- جهاز مذياع مع بطاريات إضافية.
المذياع سيساعدك في الحصول على المعلومات



- مجموعة أدوات الإسعافات الأولية



- مصباح صامد للمياه.
المصباح سيساعدك في الرؤية في حالة
- انعدام الضوء
- وجود دخان كثيف



- بطانيات من الصوف



- ملابس السلامة من حرائق الغابات لكل فرد من أفراد عائلتك



- أرقام هواتف الطوارئ.
- قد يتوقف هاتفك النقال عن العمل خلال حريق الغابات.



التخطيط للمغادرة

الأشياء الإضافية التي عليك تجهيزها لتأخذها معك



- المال



- البطاقات المصرفية



- الأدوية التي تحتاج إليها



- ملابس نظيفة



● مستحضرات الحمام مثل

— الصابون

— الشامبو

— الضمادات

— المناديل

— فرشاة الأسنان



● الأوراق الهامة. كمثال؛

— جوازات السفر

— وصيتك

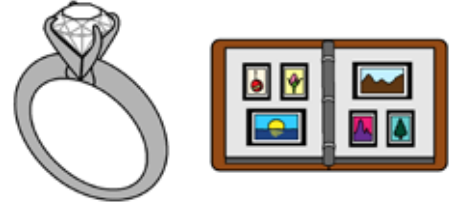
— أوراق التأمين



● الأشياء الخاصة. كمثال؛

— الصور الفوتوغرافية

— خاتم زفافك



● ماء للشرب.

كل شخص يحتاج إلى 3 لتر ماء يوميا



● طعام كافٍ لمدة يومين 2



- هاتف وشاحن. اشحن هاتفك في الليلة التي تسبق يوم
خطر الحريق



- لعب الأطفال



ربما ترغب في ترك بعض الأشياء الخاصة في مكان آمن.

كمثال، مع

● العائلة

أو

● أصدقاء.



الأشياء الخاصة بالحيوانات الأليفة والتي عليك تجهيزها

لتأخذها معك

● سلة أو قفص

● قلادة

● الأدوية

● الطعام

● ماء للشرب

● وعاء الماء

● لعبة



ملابس السلامة من حرائق الغابات

ملابس السلامة من حرائق الغابات يمكن أن تساعد في حمايتك من لفحات الحرارة المرتفعة.
عندما تعرف بالحريق في منطقتك، قم بارتداء ملابس السلامة من حرائق الغابات.



يجب أن تكون ملابسك من النسيج الطبيعي تماما. كمثال،

● القطن

● الصوف

● الدينيم Denim.

هذا يعني ألا تكون ملابس مصنوعة من مواد اصطناعية، مثل البوليستر أو النايلون.

تحتاج إلى ملابس السلامة من حرائق الغابات لكل شخص في منزلك. كل شخص يحتاج إلى

● قميص قطني ذي أكمام طويلة وياقة.



● جوارب من الصوف أو القطن



● حذاء قوي



● بنطال قطني طويل



● قفازات عمل قوية



● قبعة عريضة الحافة



● قناع أو وشاح قطني



● نظارات دخان.



معلومات إضافية



لخط الساخن بخصوص معلومات حرائق الغابات

هاتف 1800 362 361



الهاتف المخصص لفاقدي/ضعاف السمع/النطق TTY

هاتف 133 677

ثم اطلب 1800 362 361



خدمة المرسل الوطنية

هاتف 1300 555 727

ثم اطلب 1800 362 361



الموقع الإلكتروني www.cfs.sa.gov.au



اذهب لحضور اجتماع مكافحة حرائق الغابات المحلي
.Bushfire Blitz
انضم إلى أو كوّن مجموعة السلامة من الحريق بالحي
في منطقتك.



يمكن أيضا أن تستخدم وسائط التواصل الاجتماعي.

Facebook •

www.facebook.com/countryfireservice



Twitter @CFSTalk •



أصدر مركز موارد التواصل لدى Scope الإنجليزية السهلة Easy English في أغسطس/آب 2013.

August 2013. www.scopevic.org.au

للاطلاع على الكتاب الأصلي، اتصل بـ (Country Fire Service (CFS).

تقول Mayer-Johnson LLC إننا يمكن أن نستخدم Picture Communication Symbols

.© 1981 – 2013

تقول Mayer-Johnson LLC إننا يمكن أن نستخدم مجموعة © 2010 – 2013 ThinLine.

Valuing People

.Valuing People ClipArt © Inspired Services, UK

www.inspiredservices.org.uk