




دليل السلامة من حرائق الغابات (Bushfire)



سهل القراءة



Government of
South Australia


في هذا الدليل CFS تعني
.Country Fire Service



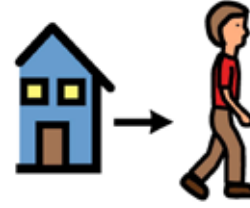
يمكنك النجاة من حرائق الغابات.

يجب:

- أن تجهز منزلك وعقارك
 - أن تكون لديك خطة نجاة من حرائق الغابات.
- هذا الدليل سيساعدك في التخطيط لمواجهة حرائق الغابات.



المغادرة مبكرا. هذه الصورة تعني المغادرة مبكرا. أن تغادر قبل أن
يصل الحريق. يجب أن تغادر مبكرا لكي تبقى آمنة.



البقاء والدفاع. هذه الصورة تعني أن تبقى بمنزلك وتدافع عنه.
الحريق أت.

الصورة تبين أن

- تبقى بالمنزل
- تستميت في الدفاع عن منزلك.



يجب أن تختار

● المغادرة مبكرا

أو

● البقاء والدفاع.

يجب أن تغادر مبكرا لكي تبقى آمنة.

حافظ على سلامتك وسلامة عائلتك



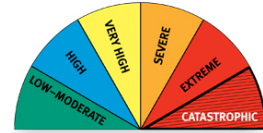
تعرف على كيفية حدوث حرائق الغابات.



كن ملما بتصنيفات خطر لالحريق.

ت بين تصنيفات خطر لالحريق مدى خطر


لالحريق.



استخدم تصنيفات خطر لالحريق لكي تعرف متى تبدأ خطة

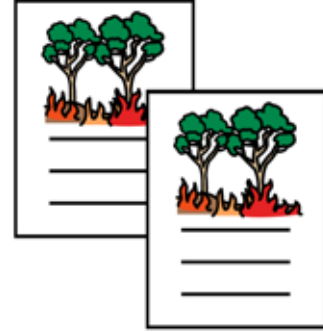
لإنجاة من حرائق غابات.

ضع خطتك للنجاة من حرائق الغابات. الحرائق مخيفة. من الصعب أن تتخذ قرارات ملائمة أثناء الحريق.
ضع خطتك للنجاة من حرائق الغابات قبل نوفمبر/تشرين الثاني.



تحتاج أيضا أن تضع خطة احتياطية للنجاة من حرائق الغابات.
قد تسير الأشياء على غير ما تريده.

- تشعر بالخوف
- تصل حرائق الغابات بسرعة فائقة
- ليس من الأمن أن تقود سيارة
- تصاب بمرض.



ضع خطة النجاة من حرائق الغابات في مكان من السهل الوصول إليه. تدرب على خطتك للنجاة من حرائق الغابات.



جَهِّزْ

● منزلك

و

● عقارك

ضد حرائق الغابات.



وَفِّرْ مجموعة أدوات الطوارئ.



اقرأ كل الكتب المذكورة في دليل السلامة من حرائق الغابات.

هناك 12 كتاباً. هذا الكتاب هو الكتاب الأول فقط.



قد تحتاج إلى المساعدة في

● قراءة الكتب

و

● كتابة خطتك

اسأل

● صديقاً

أو

● أحد أفراد العائلة.

الدليل على ماذا يحتوي؟



كل هذه الكتب جزء من دليل السلامة من حرائق الغابات

- 1 مقدمة
- 2 فهم كيفية حدوث الحريق
- 3 كن مستعدا. هذا الكتاب يفيدك بخصوص كيف تجعل منزلك وعقارك جاهزا لمواجهة حرائق الغابات.

أوراق المعلومات

- 4 تصنيفات خطر الحريق والتحذيرات.
هذه ستفيدك متى تبدأ خطتك
- 5 أماكن أكثر أمانا
- 6 الذهاب في عطلة
- 7 مجموعة أدوات الطوارئ
- 8 بعد الحريق

خطة حرائق الغابات

- 9 كتاب المعلومات – المغادرة مبكرا
- 10 كتاب المعلومات – البقاء والدفاع
- 11 خطتي للنجاة من حرائق الغابات – المغادرة مبكرا
- 12 خطتي للنجاة من حرائق الغابات – البقاء والدفاع

لماذا يموت الناس في حرائق الغابات؟



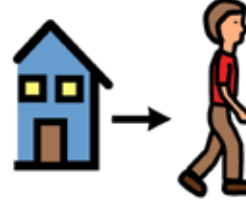
تأخر الناس الشديد في المغادرة

الكثير من الناس يعلّقون

- في سياراتهم
- وهم يحاولون النجاة.



يجب أن تغادر مبكرا لكي تبقى سليما.



الناس لا يخططون



يجب عليك

- أن تضع خطتك للنجاة من حرائق الغابات
- أن تضع خطة احتياطية للنجاة من حرائق الغابات
- أن تتدرّب على خطتك للنجاة من حرائق الغابات
- أن تتأكد أن لديك كل المعدات التي تحتاج إليها.



معلومات إضافية



لخط الساخن بخصوص معلومات حرائق الغابات
هاتف 1800 362 361



الهاتف المخصص لفاقد السمع/الضعاف السمع/النطق TTY
هاتف 133 677
ثم اطلب 1800 362 361



خدمة المرسل الوطني
هاتف 1300 555 727
ثم اطلب 1300 362 361



الموقع الإلكتروني www.cfs.sa.gov.au



اذهب لحضور اجتماع مكافحة حرائق الغابات المحلي
.Bushfire Blitz
انضم إلى أو كوّن مجموعة السلامة من الحريق بالحي
في منطقتك.



يمكن أيضا أن تستخدم وسائط التواصل الاجتماعي.

Facebook •

www.facebook.com/countryfireservice



Twitter @CFSTalk •



أصدر مركز موارد التواصل لدى Scope الإنجليزية السهلة Easy English في أغسطس/آب 2013.

August 2013. www.scopevic.org.au

للاطلاع على الكتاب الأصلي، اتصل بـ Country Fire Service (CFS).

تقول Mayer-Johnson LLC إننا يمكن أن نستخدم Picture Communication Symbols

© 1981 – 2013.

تقول Mayer-Johnson LLC إننا يمكن أن نستخدم مجموعة © 2010 – 2013 ThinLine.

Valuing People

Valuing People ClipArt © Inspired Services, UK

www.inspiredservices.org.uk